

ART ON-LINE

COMO ACESSAR

**Empresas sem registro deverão consultar o CRMV-BA.*



CRMV-BA
CONSELHO REGIONAL DE MEDICINA VETERINÁRIA
DO ESTADO DA BAHIA



ART ON-LINE

SUMÁRIO

1- COMO ACESSAR

1.1- PRIMEIRO ACESSO

1.2- JÁ TENHO LOGIN E SENHA. COMO USAR?

2- COMO CADASTRAR UMA ART

3- COMO RENOVAR UMA ART

4- COMO DAR BAIXA NA ART



CRMVBahiaOficial



crmжба



CRMV-BA
CONSELHO REGIONAL DE MEDICINA VETERINÁRIA
DO ESTADO DA BAHIA



1 - COMO ACESSAR

1.1 PRIMEIRO ACESSO

1. Acesse: siscad.cfmv.gov.br;
2. Clique no link "obter uma senha";
3. Preencha as informações solicitadas;
4. Você receberá um e-mail com um link para gerar nova senha.

O CFMV informa que não envia boleto por e-mail.

Anuidade 2019

Tipo:

Pessoa Jurídica

Pessoa Física

CPF:

Profissional com inscrição no CRMV-MG deve acessar o sistema [neste link](#)

Para emitir certidão negativa [Clique aqui](#)

Senha:

Autenticar **Obter uma senha**

1.2 JÁ TENHO LOGIN E SENHA. COMO ACESSAR?

1. Acesse: siscad.cfmv.gov.br;
2. Selecione o tipo "Pessoa Física";
3. Digite o CPF sem pontos ou traços;
4. Digite a senha de acesso;
5. Clique em "Autenticar";
6. O sistema irá exibir uma lista com todos os regionais em que você possui inscrição;
7. Selecione a inscrição desejada clicando em "Escolher".

O CFMV informa que não envia boleto por e-mail.

Anuidade 2019

Tipo:

Pessoa Jurídica

Pessoa Física

CPF:

Profissional com inscrição no CRMV-MG deve acessar o sistema [neste link](#)

Para emitir certidão negativa [Clique aqui](#)

Senha:

Autenticar **Obter uma senha**

CPF	Anos	Tipo	Data	Status	Escolher
11	2019	PROFESSOR	11/11/2019	Ativo	Escolher
11	2018	PROFESSOR	11/11/2018	Ativo	Escolher
11	2017	PROFESSOR	11/11/2017	Ativo	Escolher

2- COMO CADASTRAR UMA ART

1. Acesse o sistema e faça o login: siscad.cfmv.gov.br;
2. Clique no link "Cadastrar ART", no menu esquerdo. Você será redirecionado para uma área de cadastro de ART;



Minhas Informações

Anotações de RT

Cadastrar ART

SISTEMA CFMV/CRMVS - GESTÃO DO PROFISSIONAL

Dados do Profissional

Endereço

Inscrição

Foto

3. O sistema irá exibir as opções "CLT/CARGO"; "CONTRATO/SERVIÇO"; "SUPLÊNCIA"; e "PROPRIETÁRIO". Leia os resumos, escolha a opção desejada e clique em "continuar";

Escolha o tipo de ART

CLT/CARGO

É a Prestação de serviços continuados a Sociedades Empresárias para o acompanhamento diário das atividades destas Empresas. Como exemplo, se verifica a Assistência a Comércio de Produtos Veterinários, na verificação de Produtos (validade, regularidade perante os órgãos de fiscalização para o comércio deste produto).

CONTRATO/SERVIÇO

É Toda a prestação de serviço: estudo, projeto, pesquisa, orientação, direção, assessoria, consultoria, perícia, experimentação, levantamento de dados, parecer, relatório, laudo técnico, inventário, planejamento, avaliação, arbitramentos, planos de gestão, relativo às atividades elencadas nos arts. 5º e 6º da Lei nº 5.517/68, bem como às ligadas ao meio ambiente e à preservação da natureza, e quaisquer outros serviços na área da Medicina Veterinária e da Zootecnia ou a elas ligados

SUPLÊNCIA

É toda a prestação de serviço na qual um profissional substituiu outro por tempo determinado, por questões de férias, licença médica, ou qualquer outro afastamento, por tempo determinado e fixo. É necessário ter o número da ART do profissional titular para prosseguir.

PROPRIETÁRIO

É quando o profissional que assina a Anotação de Responsabilidade Técnica é também dono da empresa.

*Se o seu cadastro junto ao CRMV apresentar irregularidades, o sistema não permitirá que prossiga com o cadastro da ART.

Cancelar **Avançar >>**



CRMVBahiaOficial



crmvsba



CRMV-BA
CONSELHO REGIONAL DE MEDICINA VETERINÁRIA
DO ESTADO DA BAHIA



2- COMO CADASTRAR UMA ART

4. Preencha o CPF/CNPJ do estabelecimento contratante e clique com o mouse no campo "Razão Social";

Se o estabelecimento estiver cadastrado no CRMV, aparecerá a opção "Escolher". Clique nela para que os demais campos sejam preenchidos automaticamente. Caso o estabelecimento não esteja cadastrado, os demais campos serão habilitados e você deverá preenchê-los.

5. Preencha os dados da ART atentamente e clique em "avançar";

Dados da ART

Data de início:

31 / 07 / 2018

Data de finalizacao:

03 / 08 / 2018

Remuneração:

1.624,00

Carga-Horária:

20

Carga horária atual: 0h

Dias da semana: Segunda-Feira Terça-Feira Quarta-Feira Quinta-Feira

Atividade Básica:

ANESTESIOLOGIA

Descricao sucinta das atividades:

Vou prestar consultoria em Anestesiologia

Cancelar

<< Voltar

Avançar >>

2- COMO CADASTRAR UMA ART

6. Informe o local onde prestará os serviços e clique em "avançar";

Local de prestação do serviço

Onde será prestado o serviço?

Estado:

Cidade:

Bairro:

Endereço:

Cancelar

<< Voltar

Avançar >>

7. O sistema exibirá uma página com os dados da ART. Clique em "Confirmar";

8. Será gerado o boleto: imprima, aguarde cinco horas para que o boleto seja registrado junto ao banco, e efetue o pagamento. Após a confirmação do pagamento, sua ART estará homologada no sistema, sem a necessidade de encaminhar documento ao CRMV-BA.

9. Imprima a ART homologada, assine e disponibilize o documento no estabelecimento.

Caso apresente divergência ou inconsistência com as normativas vigentes, a ART homologada poderá ser suspensa e/ou cancelada (Art. 5º da Resolução nº 683/2001).

Contratante: CONSELHO REGIONAL DE MEDICINA VETERINÁRIA DO ESTADO DA BAHIA

CNPJ/CPF: 40.514.168/0001-30

Início do contrato: 23/04/2019

Término do contrato: 07/05/2019

Dias da semana:

Carga Horária

Remuneração:

C2LEv

Digite o código acima

C2LEv

Estou ciente que caso seja verificada qualquer inconsistência nos dados deste preenchimento de informações falsas de forma proposital.

Cancelar

<< Voltar

Confirmar



CRMVBahiaOficial



crm vb a



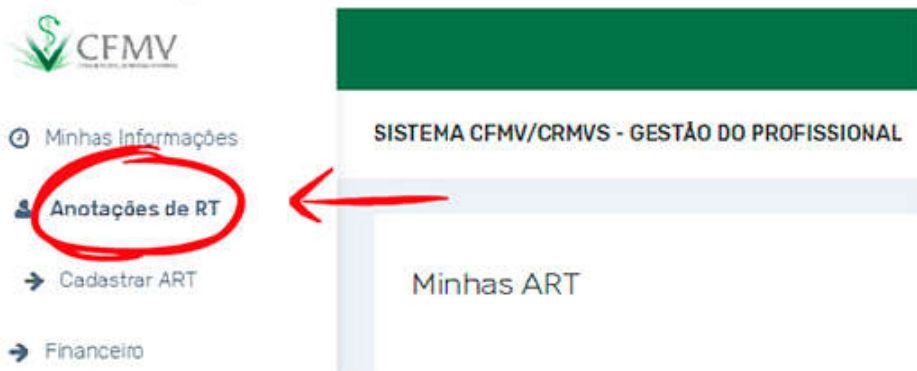
CRMV-BA
CONSELHO REGIONAL DE MEDICINA VETERINÁRIA
DO ESTADO DA BAHIA



3- COMO RENOVAR UMA ART

A renovação só será aceita 30 (trinta) dias ANTES do vencimento. Se a ART estiver vencida, você deverá seguir as orientações de "Como cadastrar ART" - neste caso, o sistema cobrará automaticamente a taxa de uma nova ART (R\$ 132) ao invés da taxa de renovação (R\$ 100).

1. Acesse: siscad.cfmv.gov.br;
2. Clique em "Anotações de RT" no menu esquerdo;



3. Localize a ART que deseja renovar e clique em "renovar";

Ação	Renovação	Numero	Tipo	Contratante	Carga Horária	Início	Fim	Contratante existe em	Situação	Renovar
Ação +	NAO	609655	CONTRATO	75.103.192/0001-60	2h	25/10/2018	26/03/2019	Aguardando envio do contratante	Em homologação	Renovar
Ação +	SM	607551	CONTRATO/SERVIÇO	75.103.192/0001-60	8h	17/10/2018	13/11/2018	Aguardando envio do contratante	Em homologação	Renovar
Ação +	NAO	600550	CONTRATO/SERVIÇO	75.103.192/0001-60	8h	30/08/2018	24/10/2018	30/08/2018 a 10/10	Homologado em 31/08/2018	Renovar

4. Preencha atentamente os campos e clique em "confirmar";

Dados da ART

Data de início:

Data de finalização:

Remuneração:

Carga-Horária:

Dias da semana: Segunda-Feira Terça-Feira Quarta-Feira Quinta-Feira Sexta-Feira Sábado Domingo

Atividade Básica:

Descrição sucinta das atividades:

3- COMO RENOVAR UMA ART

5. Se for necessário fazer correções ou se a atividade básica estiver em branco, clique em "Anotações de RT - Ações - Editar";

6. Gere o boleto, aguarde cinco horas até que o boleto seja registrado, e efetue o pagamento. Após a confirmação do pagamento, sua ART estará homologada no sistema, sem a necessidade de encaminhar documento ao CRMV-BA.

7. Imprima a ART homologada, assine e disponibilize o documento no estabelecimento.

Minhas informações

Anotações de RT

→ Cadastrar ART

→ Financeiro

→ Certidão Negativa

Alterar senha

Sair

Busca de ART

Número

SISTEMA CFMV/CRMVS - GESTÃO DO PROFISSIONAL

Minhas ART

Acao	Renovação	Numero
Ação	NAO	609655
Visualizar		607531
Gerar Boleto		609730
Editar		
Renovar		
Dar baixa		

Caso apresente divergência ou inconsistência com as normativas vigentes, a ART homologada poderá ser suspensa e/ou cancelada (Art. 5º da Resolução nº 683/2001).



CRMVBahiaOficial



crmжба

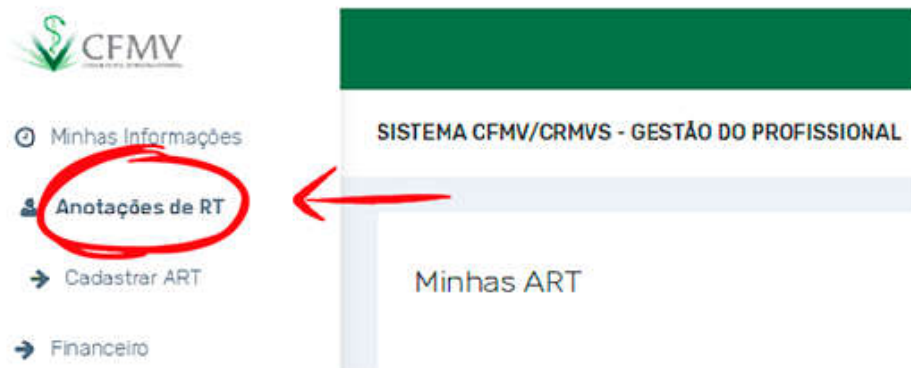


CRMV-BA
CONSELHO REGIONAL DE MEDICINA VETERINÁRIA
DO ESTADO DA BAHIA



4- COMO DAR BAIXA NO RT

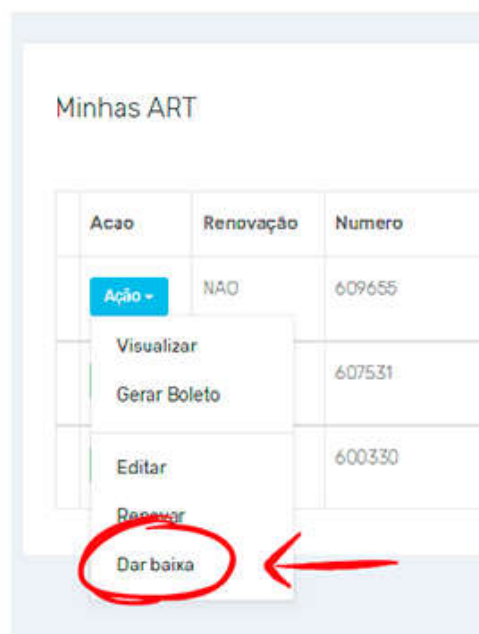
1. Acesse: siscad.cfmv.gov.br;
2. Clique em "Anotações de RT" no menu esquerdo;



3. Localize a ART que deseja dar baixa e clique em "Ação - Dar baixa";

4. Pronto. O sistema dará baixa automaticamente na ART selecionada, sem a necessidade de encaminhar documento ao CRMV-BA.

SISTEMA CFMV/CRMVS - GESTÃO DO PROFISSIONAL



ART ON-LINE

COMO ACESSAR

**Empresas sem registro deverão consultar o CRMV-BA.*



CRMV-BA
CONSELHO REGIONAL DE MEDICINA VETERINÁRIA
DO ESTADO DA BAHIA

